


Information till dig som lånar drivaggregat, som du själv kör




UPPGIFTER OM LÅNAT HJÄLPMEDEL

Hjälpmedlet är ett lån och ägs av Centrum för hjälpmedel (CFH), Region Örebro län.

Hjälpmedel:	
Individnummer:	
Serienummer:	
Värde:	(inköpspris inklusive komponenter)

Din förskrivare: _____

ANVÄNDNING OCH ANSVAR



Följ de anvisningar som står i bruksanvisning och de instruktioner du får av den som provar ut hjälpmedlet. Använd och ta hand om hjälpmedlet så att det inte går sönder eller blir stulet. Kan du inte själv ansvara för detta vilar ansvaret på närstående/personal.

Om det blir skadat eller stulet ska du anmäla det till CFH och till den som provat ut hjälpmedlet. Vid stöld ska du också göra en polisanmälan.


Om du lånar ett dyrt hjälpmedel så rekommenderas du att ha en försäkring, vanligen ett tillägg i din hemförsäkring, som täcker eventuella kostnader. Läs mer om kostnader på sista sidan.

Om du missköter hjälpmedlet kan du bli ersättningskyldig och det kan också komma att återtas.

Du får inte låna ut, sälja, pantsätta, överlåta eller hyra ut hjälpmedlet.

CFH ersätter inte skador på eller i boendemiljö som uppstår vid användning och förvaring av hjälpmedel.

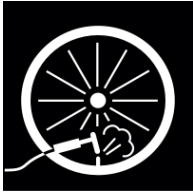
Laddning



För att säkerställa funktion och livslängd på batterierna krävs regelbunden laddning. Använd medföljande batteriladdare. Ladda enligt instruktioner i bruksanvisningen.

Om drivaggregatet inte används under en längre tid ska batterierna underhållsladdas enligt bruksanvisning. Du får betala batteribyte orsakat av bristande underhållsladdning.

Däck och lufttryck



Kontrollera däcktrycket regelbundet, gärna 2 gånger i månaden. Det gäller både den manuella rullstolen och för det drivaggregat som har lufttrycksdäck. Ett felaktigt däcktryck ger ökat slitage och sämre köregenskaper. Se bruksanvisningen för optimalt däcktryck.

Rengöring



Rengör drivaggregatet med en fuktig trasa, använd ett mildt diskmedel om det är hårt nedsmutsad.

Undvik att använda starka rengöringsmedel.

Spola inte av drivaggregatet med vatten.

Transport med bil




Var aktsam på hur drivaggregatet/de motoriserade drivhjulen packas i bilen om de plockas av från rullstolen. De kan ta skada om de packas fel. Om du är osäker, titta i bruksanvisningen. Det är viktigt att hjälpmedlen förankras ordentligt.

Transport med färdtjänst



Vanligen har inte drivaggregat särskilda fästpunkter utan det är den manuella rullstolens fästpunkter som används. Det är bra att veta var stolens fästpunkter sitter. Om du är osäker, titta i bruksanvisningen. Det är viktigt att rullstolen förankras ordentligt.

Flyg



Du behöver ta reda på vilka regler som gäller vid resa med drivaggregat hos det flygbolag du anlitar. Flygbolagen har olika regler. Om flygbolaget efterfrågar certifikat ska det finnas för utskrift på leverantörens hemsida.

Körteknik



- Kör alltid över trottoarkanter och hinder rakt framifrån
- Stäng alltid av drivaggregatet vid överflyttning och längre stopp

Att tänka på



- Stäng alltid av drivaggregatet vid överflyttning och längre stopp.
- Manuell rullstol med drivaggregat kan tippa, det finns begränsningar gällande lutning i sidled och framåt/bakåt, se bruksanvisning.
- Vissa underlag kan vara hala och ge sämre bromsverkan och svängförmåga, exempelvis blött gräs, löv, is och snö.
- Ta aldrig emot dig med armar eller ben om du kör in i ett hinder.
- Skydda eventuell manöverdosa vid kraftigt regn.

Trafikregler



Som trafikant är du skyldig att känna till trafikregler och rätta dig efter dem.

- Följ alla trafikanvisningar (vägmärken, trafikmärken, trafiksignaler). Stör eller hindra inte trafiken i onödan.
- Manuell rullstol med drivaggregat får inte framföras av den som på grund av sjukdom, uttröttning, påverkan av alkohol, andra stimulerande eller bedövande ämnen eller av andra skäl inte kan framföra fordonet på ett betryggande sätt.
- Du betraktas som gångtrafikant om du inte kör fortare än normal gångfart (ca 4 km/h). Som gångtrafikant kör du på trottoaren och använder övergångsställe.
- Kör du fortare än gångfart följer du samma regler som cyklister och kör på cykelbana. Om cykelbana saknas ska du köra på vägbanan, på höger sida i färdriktningen.
- Du får inte köra på motorväg eller motortrafikled.
- Kör inte i bredd med annan rullstol eller cykel.

TEKNISK SERVICE OCH REPARATION

Felsökning



Du kan själv göra en enklare felsökning av drivaggregatet enligt nedan. Om inte åtgärderna hjälper behöver drivaggregatet lämnas in för reparation.

Drivaggregatet går inte att köra

Kontrollera att

- batterierna är laddade
- laddkontakten inte sitter i drivaggregatet
- drivhjulen inte är frikopplade

Drivaggregatet går sakta

Kontrollera att

- körprogram och/eller hastighetsvred är rätt inställda
- batterierna är laddade

Rullstolen med drivaggregat drar snett

Kontrollera att

- lufttrycket är tillräckligt och lika i båda hjulen.
- båda hjulen har strömtillförsel

Felanmälan



När hjälpmedlet behöver repareras ska du göra en felanmälan. Det kan du göra på olika sätt:

- via 1177.se och e-tjänsten "Felanmälan hjälpmedel"
- till kundtjänst vid CFH, 019-602 42 00, mån-fre: 8:00 - 15:30
- till den som provat ut hjälpmedlet, din förskrivare


Jourhavande tekniker

Du kan kontakta jourhavande tekniker om du på grund av trasigt hjälpmedel inte klarar att på egen hand

- förflytta dig för att kunna äta
- förflytta dig till och från sängen
- förflytta dig för att klara toalettbesök

Jourhavande tekniker, 019-602 23 00, lör-sön eller helgdag: 10:00 – 14:00

ÅTERLÄMNING



När du inte längre behöver eller inte längre uppfyller kriterierna för drivaggregat med tillbehör ska de rengöras och sedan lämnas tillbaka på ett av följande ställen:

- Centrum för hjälpmedel; Boskärsgatan 44, Örebro, mån-fre: 8:00-16:00
- Barnhjälpmedelscentralen, Halltorpsvägen 5-7, Örebro, mån-fre: 8:00-16:00
- Rehabcentrums godsmottagning, Karlskoga lasarett, mån-tor: 11:00-15:00
- Hjälpmedelsinlämningen, Lindesbergs lasarett, entré B
- Din vårdcentral
- Till den som provat ut drivaggregatet

Om du eller någon du känner inte kan lämna tillbaka drivaggregatet kan du boka tid för hämtning genom CFH:s kundtjänst.

FLYTT



Om du kommer att flytta inom länet kan det förändra ditt behov av hjälpmedel. Du kan till exempel behöva byta modell.

Om du ska flytta från Örebro län ska du i god tid kontakta din förskrivare för att undersöka om din nya hemkommun vill köpa över de hjälpmedel du lånar eller om de vill prova ut andra till dig.

AVGIFTER



När du lånar ett drivaggregat betalar du en abonnemangsavgift på 70 kronor per månad.

Är det första gången du får ett drivaggregat förskrivet får du också betala 550 kr i startavgift.

Om drivaggregatet behöver servas, repareras eller anpassas av tekniker på CFH får du betala 110 kr i serviceavgift. Om hjälpmedlet är kraftigt nedsmutsat vid reparationstillfället får du betala 550 kr i rengöringsavgift.

Barn och ungdomar under 20 år betalar inte dessa avgifter.

Läs om avgifterna på 1177.se <https://www.1177.se/Orebrolan/sa-fungerar-varden/varden-i-orebro-lan/avgifter-for-hjalpmedel-i-orebro-lan/>.

Du kan också skanna QR-koden här bredvid med din mobilkamera och följa länken för att komma till sidan på 1177.se



Ersättning vid förlorat eller skadat hjälpmedel

Du kan bli skyldig att ersätta kostnaden för hjälpmedel och tillbehör som förkommer eller om du inte har tagit hand om eller inte använt hjälpmedlet på det sätt som du har fått information och instruktion om.

Region Örebro län gör en skadeståndsrättslig bedömning i varje enskilt fall. Om du, låntagaren, bedöms vara ersättningsskyldig, krävs ersättning enligt följande efter hur många år du lånat aktuellt hjälpmedel:

- 1 år – låntagaren får betala fullt pris för hjälpmedlet
- 2 år – låntagaren får betala 80 % av hjälpmedlets värde
- 3 år – låntagaren får betala 60 % av hjälpmedlets värde
- 4 år – låntagaren får betala 40 % av hjälpmedlets värde
- 5 år eller längre – låntagaren får betala 20 % av hjälpmedlets värde

Du faktureras av Region Örebro län och reglerar själv beloppet gentemot ditt försäkringsbolag. Betalningsvillkor för faktura är 30 dagar.



Region Örebro län

Habilitering och hjälpmedel

Region Örebro län, Centrum för hjälpmedel, Boskärsgatan 44, Örebro

Telefon kundtjänst: 019-602 42 00

E-post: hjalpmedel@regionorebrolan.se

www.regionorebrolan.se/cfh